

„... bringt große Beulen schnell in Form“

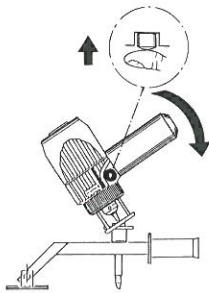
POWER LIFT für Airpuller AP 95

Die geniale Ergänzung für tiefe und große Beulen

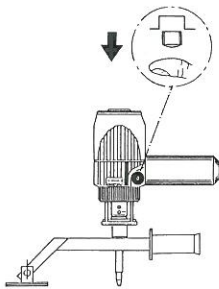


Power Lift ...


- wird binnen Sekunden ohne Werkzeug fixiert.



- AP 95 Einschalter ganz durchdrücken, Powerlift in den AP-Käfig einhängen, Einschalter wieder lösen. So einfach geht das.



- Elektrode anschweißen, Hebel hochziehen und Powerlift-Elektrode abdrehen.



Vorrichten mit Powerlift

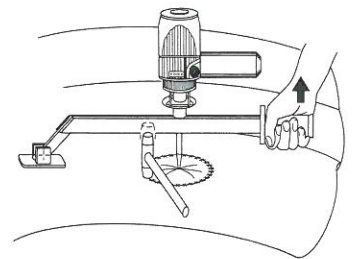


Feinarbeit mit AP 95

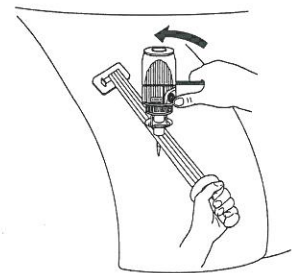


Airpuller AP 95 incl. Trafo

- läßt ausreichend Platz, um gleichzeitig mit dem Ausbeulhammer die Blechspannungen zu beseitigen.



- immer an Blechkanten oder am Rand abstützen.



- am Ende Power Lift lösen und restliche Vertiefungen mit dem Airpuller AP 95 nachrichten, wie gehabt.

Der Fachmann sagt:

„... **Airpuller AP 95 + Power Lift**, eine Werkzeugkombination, mit der man wirklich Geld verdienen kann.“

Airpuller AP 95:

das komplette Ausbeulsystem für die tägliche Karosseriereparatur an Dellen, Längskratzern und Hagelschäden.

Von Automobilherstellern und Versicherungsgesellschaften empfohlen.

Ausstattungen:

Airpuller AP 95	Art.-Nr. 351 001
AP Transformator 230V	Art.-Nr. 351 029
AP Transformator 400V	Art.-Nr. 351 021
Airpuller Elektrodenset	Art.-Nr. 357 002
AP Diamantfeile	Art.-Nr. 358 118

Power Lift	Art.-Nr. 351 050
Power Lift Elektrode 3,5 cm	Art.-Nr. 357 022
Power Lift Elektrode 6,5 cm	Art.-Nr. 357 023



MV Marketing und Vertriebs-GmbH & Co. KG

Wieländer+Schill

Professionelle Karosserie-Spezialwerkzeuge

Siederstraße 50 · D-78054 Villingen-Schwenningen
 Telefon 0 77 20 / 8 31 70 · Telefax 0 77 20 / 12 55
 http://www.wielanderschill.com
 info@wielanderschill.com